



Catalogue 2024

David Roy - Propriétaire
info@mgrcanada.com
Cell: (418) 957-7552
www.mgrcanada.com

Adresse d'expédition
782, Rte Kennedy
Beauceville, Qc
G5X 1B9 Dock #2

LÉGENDE



=

Gardé EN STOCK

dans la couleur

NOIR

Exemple de code: SPT9-**N**



=

Gardé EN STOCK

dans la couleur

picoté GRIS

Exemple de code: SPT9-**G**



=

Sur commande spéciale

Communiquez avec-nous.

Sujet à des quantités
minimums et délais de
production



=

Cliquez

sur l'image d'un produit

et vous serez redirigé vers le lien
de ce produit sur notre site web

Série PRO - Rouleaux

Notre Série PRO en rouleau redéfinit l'excellence du revêtement de sol en caoutchouc, offrant une combinaison parfaite de caractéristiques pour tout projet.

Facile d'installation, notre série PRO peut être collée à l'aide de notre tape double-face **PRO Tape** ou notre adhésif **PRO-S**

Format d'usine : **4' x 25'**


Superficie : **100p2**

Épaisseurs : **1/8"** (3mm) à **1/2"** (12mm)

Longueur personnalisable :


4' large x 25' à 100'

*Communiquez avec nous
 Qte minimales s'appliquent*




| Modèle | Gardé EN STOCK | Code produit | Format | Poids | Couleur | Qté par palette |
|--|-----------------------|--------------|--------------------------------|--------|---------------|-----------------|
| Série PRO 1/8" (3mm) à 3/8" (10mm) | | SPR3-N | 4' x 25' x 1/8" 3mm | 65 Lb | Noir | 20 |
| | | SPR6-N | 4' x 25' x 1/4" 6mm | 130 Lb | Noir | 12 |
| | | SPR6-C | 4' x 25' x 1/4" 6mm | 130 Lb | Picoté | 12 |
| | | SPR8-N | 4' x 25' x 5/16" 8mm | 170 Lb | Noir | 12 |
| | | SPR8-C | 4' x 25' x 5/16" 8mm | 170 Lb | Picoté | 12 |
| | | SPR10-N | 4' x 25' x 3/8" 10mm | 200 Lb | Noir | 9 |
| Série PRO PLUS 1/2" (12mm) | | SPR10-C | 4' x 25' x 3/8" 10mm | 200 Lb | Picoté | 9 |
| | | SPR12-N | 4' x 25' x 1/2" 12mm | 260 Lb | Noir | 6 |
| | | SPR12-C | 4' x 25' x 1/2" 12mm | 260 Lb | Picoté | 6 |

Couleurs standard



Noir / Black #1700 Gris / Grey #1712

Sur Commande Spéciale
Qte minimales s'appliquent



Vert / Green #1710 Bleu / Blue #1713 Rouge / Red #1714 Orange #1715







Série PRO 25 - Tuiles

Format : 2' x 2' / (25" x 25") à l'extérieur des dents

Superficie : **4p2** une fois installé

Épaisseurs : **1/4"** (6mm) - **3/8"** (9mm)

| Modèle | Gardé EN STOCK | Code produit | Format | Poids | Couleur | Qté par palette |
|------------------------------|---|--------------|--|-------|---------------|-----------------|
| Série PRO 25 Tuile |  | 25-SPT6-G | 2' x 2' x 1/4" 25" x 25" x 6mm | 5 Lb | Picoté | 250 |
| |  | 25-SPT9-G | 2' x 2' x 3/8" 25" x 25" x 9mm | 9 Lb | Picoté | 200 |
| |  | 25-SPT9-GB | | | | |







Série PRO 24 - Tuiles

Dimensions : 2' x 2' / (24" x 24")

Superficie : **3.67p2** une fois installé

Épaisseur : **1/4"** (6mm) - **5/16"** (8mm) - **3/8"** (10mm)

| Modèle | Gardé EN STOCK | Code produit | Format | Poids | Couleur | Qté par palette |
|------------------------------|---|--------------|---|-------|---------------|-----------------|
| Série PRO 24 Tuile |  | 24-SPT6-N | 2' x 2' x 1/4" 24" x 24" x 6mm | 5 Lb | Noir | 500 |
| |  | 24-SPT6-G | 2' x 2' x 1/4" 24" x 24" x 6mm | 5 Lb | Picoté | 500 |
| |  | 24-SPT8-G | 2' x 2' x 5/16" 24" x 24" x 8mm | 7 Lb | Picoté | 400 |
| |  | 24-SPT10-G | 2' x 2' x 3/8" 24" x 24" x 10mm | 9 Lb | Picoté | 320 |


Couleurs standard



Noir / Black #1700 Gris / Grey #1712

Sur Commande Spéciale

Qté minimales s'appliquent



Vert / Green #1710 Bleu / Blue #1713 Rouge / Red #1714 Orange #1715





Série SILENT

Membrane acoustique

Notre **Série SILENT** est la **sous-couche acoustique** idéale pour **isoler - insonoriser - réduire les vibrations**

Disponible en différentes épaisseurs stratégiques
2mm - 3mm - 5mm - 10mm - 12mm

| Modèle | Code produit | Format | Superficie | Poids | Qté par palette |
|--------|--------------|--------------------------|------------|----------------------|-----------------|
| | SC2 | 4' x 75' x <u>2mm</u> | 300 p2 | 120 Lb 0.4 lb/p2 | 16 |
| | SC3 | 4' x 50' x <u>3mm</u> | 200 p2 | 120 Lb 0.60 Lb/p2 | 16 |
| | SC5 | 4' x 25' x <u>5mm</u> | 120 p2 | 120 Lb 1.00 lb/p2 | 16 |
| | SC10 | 4' x 15' x <u>10mm</u> | 60 p2 | 120 Lb 2.00Lb/p2 | 16 |
| | SC12 | 4' x 12.5' x <u>12mm</u> | 50 p2 | 120 Lb 2.40Lb/p2 | 16 |

Série SILENT
 Membrane acoustique

Lien vers notre fiche technique complète:



Série RG - Tuiles

De surface légèrement plus poreuse que notre Série PRO, notre Série RG offre une alternative économique sans compromettre la qualité ni la durabilité du produit

Note : Différence entre les lots de production, les picots de couleurs ne sont pas toujours les mêmes

Format : 2' x 2' / (25" x 25") à l'extérieur des dents

Superficie : **4p2** une fois installé

Épaisseurs : **1/4"** (6mm) - **5/16"** (8mm)



| Modèle | Gardé EN STOCK | Code produit | Format | Poids | Couleur | Qté par palette |
|-----------------------|--------------------------|--------------|------------------------------------|-------|--------------------|-----------------|
| Série RG Tuile | | SRGT6 | 2' x 2' x 1/4" 25" x 25" x 6mm | 5 Lb | Multicolore | 250 |
| | | SRGT8 | 2' x 2' x 5/16" 25" x 25" x 8mm | 7 Lb | Multicolore | 250 |

Série RG - Rouleaux

Notre Série RG est muni d'une surface légèrement plus poreuse que notre Série PRO, offrant une alternative économique sans compromettre la qualité ni la durabilité du produit

Note : Différence entre les lots de production, les picots de couleurs ne sont pas toujours les mêmes

Format d'usine : **4' x 25'**

Superficie : **100p2**

Épaisseurs : **1/4"** (6mm) - **5/16"** (8mm)

Longueur personnalisable :

4' large x 25' à 100'

Communiquez avec nous
 Qte minimales s'appliquent



| Modèle | Gardé EN STOCK | Code produit | Format | Poids | Couleur | Qté par palette |
|-------------------------|--------------------------|--------------|-------------------------|--------|--------------------|-----------------|
| Série RG Rouleau | | SRGR6 | 4' x 25' x 1/4" 6mm | 125 Lb | Multicolore | 12 |
| | | SRGR8 | 4' x 25' x 5/16" 8mm | 160 Lb | Multicolore | 12 |

Série PRIME

Revêtement sportif haut de gamme

Notre Série PRIME en tapis 4' x 6' offre une **finition supérieure** grâce à sa **coupe au jet d'eau** pour un tapis **parfaitement d'équerre**


Elle peut être installée:

- Simplement déposée au sol
- Collée aux niveau des joints avec notre **Tape PRO** double-face
- Collée en totalité avec notre **adhésif PRO-S**


Dimensions : 4' x 6' / (48" x 72")






Superficie : 24p2

Épaisseurs : 3/8" (10mm) - 1/2" (12mm)




| Modèle | Gardé EN STOCK | Code produit | Format | Poids | Couleur | Qté par palette |
|--------------------|--------------------------|--------------|---|-------|---------------|-----------------|
| Série PRIME | | SP10-N | 4' x 6' x 3/8" 48" x 72" x 10mm | 60 Lb | Noir | 60 |
| | | SP10-G | 4' x 6' x 3/8" 48" x 72" x 10mm | 60 Lb | Picoté | 60 |
| | | SP12-N | 4' x 6' x 1/2" 48" x 72" x 12mm | 80 Lb | Noir | 50 |
| | | SP12-G | 4' x 6' x 1/2" 48" x 72" x 12mm | 80 Lb | Picoté | 50 |



| | Code produit | Format | Superficie | Fini | Poids | Coupe | Qté par palette |
|---|-----------------|---|------------|-------------------|--------|--|-----------------|
|  | T134-BRM | 4' x 6' x 3/4" 47.5" x 71.5" x 19mm | 24 p2 | Pointe Diamant | 104 Lb | Régulière | 25 |
| | TA34R+P | 4' x 6' x 3/4" 48.5" x 73" x 19mm | 24 p2 | Pointe Diamant | 108 Lb | Supérieure moulée d'équerre | 25 |
|  | i-134-BR | 4' x 6' x 3/4" 46" x 69" x 19mm | 22 p2 | Pointe Diamant | 92 Lb | Interlock casse-tête | 25 |
|  | T134-NAM | 4' x 6' x 3/4" 47.5" x 71.5" x 19mm | 24 p2 | Nid Abeille | 104 Lb | Régulière | 25 |
| | TA34-NAP | 4' x 6' x 3/4" 48.5" x 73" x 19mm | 24 p2 | Nid Abeille | 110 Lb | Supérieure moulée d'équerre | 32 |
|  | i-134-N | 4' x 6' x 3/4" 46" x 69" x 19mm | 22 p2 | Nid Abeille | 96 Lb | Interlock casse-tête | 25 |
|  | T112U | 4' x 6' x 1/2" 48.5" x 73" x 12.5mm | 24 p2 | Uniforme | 79 Lb | Supérieure moulée d'équerre | 25 |
|  | i-112U | 4' x 6' x 1/2" 46" x 69" x 12.5mm | 22 p2 | Uniforme | 69 Lb | Interlock casse-tête | 25 |



COUVRE-MARCHES 3/4"

| Modèle | Format | Superficie | Fini | Poids | Qté par palette |
|--|----------|------------|----------------|-------|-----------------|
|  COUVRE-MARCHE 3/4" | 8"x 24" | 1.3 p2 | | 5 Lb | 400 |
| | 8"x 36" | 2 p2 | | 8 Lb | 240 |
| | 8"x 48" | 2.6 p2 | | 11 Lb | 200 |
| | 10"x 24" | 1.6 p2 | Pointe diamant | 7 Lb | 320 |
| | 10"x 36" | 2.5 p2 | | 10 Lb | 200 |
| | 10"x 48" | 3.3 p2 | | 13 Lb | 160 |
| | 36"x 48" | 12 p2 | | 50 Lb | 40 |
| | 24"x 72" | 12 p2 | | 50 Lb | 50 |

Série POLYVINYLE

Revêtement de sol commercial

Garages, remorques & ateliers

Format d'usine : 6'6" x 21'6" / 78" x 258"

Superficie : 140p2

Épaisseur : 2mm / 80Mil



| Modèle | Gardé EN STOCK | Code produit | Format | Poids | Couleur | Qté par palette |
|--------|-----------------------|--------------|--------|-------|---------|-----------------|
|--------|-----------------------|--------------|--------|-------|---------|-----------------|

Série POLYVINYLE
Rouleau

Tout les motifs & couleurs

SPV-COR






6'6" x 21'6" x 80Mil

100 Lb

gris ou noir

À l'unité

ACCESSOIRES

| | Modèle | Format | Superficie | Fini | Poids | Qté par palette |
|---|--|--|------------------|---------|-------|--|
|  | PRO Tape Double-face | 3" x 164' | 164 p.l. | Blanc | 3 Lb | Vendu à l'unité |
|  | E6100 Scellant | 301,6 ml | 25 pied linéaire | Noir | 2 Lb | 12 tubes par caisse |
|  | SEAM Tape Sans marquage | 2" x 178' | 178 p.l. | Bleu | 2 Lb | Vendu à l'unité |
|  | PRO-S Adhésif | 1 Gallon (3.79L) | +/- 125 p2 | Liquide | 12 Lb | Vendu à l'unité |
| | | 4 Gallons (15.14L) | +/- 500 p2 | Liquide | 45 Lb | Vendu à l'unité |
| | POUR: Installations intérieures Série PRO / Série RC / Série PRIME / Série POLYVINYLE | | | | | |
|  | PRO-XD Adhésif | 4 Gallons (15.14L) | +/- 450 p2 | Liquide | 55 Lb | Vendu à l'unité |
| | POUR: Installations intérieures/extérieures Tout revêtement de sol en caoutchouc installé à l'extérieur ou à l'intérieur dans des zones sujettes à beaucoup d'eau/humidité | | | | | |
|  | MGR-Rampe Réducteur | 72" x 2" 6pieds x 2po Convient: 5/16" (8mm) 3/8" (9-10mm) 1/2" (12mm) | 6 pied linéaire | Noir | 5 Lb | Vendu à l'unité en bandes de 6 pieds seulement |
|  | WIWAX Scellant à pores Produit d'entretien | 3.78L | 6-800p2 | Liquide | 5 Lb | Vendu à l'unité |